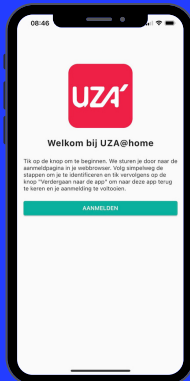


# Geef de **maaltijdkeuze** voor je kind digitaal door via UZA@home

Verblijft je kind meerdere dagen in het UZA? Dan kan je de maaltijdkeuze ook digitaal doorgeven via ons interactief patiëntenportaal UZA@home. Lees hieronder hoe. Vraag eventueel aan de zorgkundige om je te helpen bij de maaltijdkeuze.

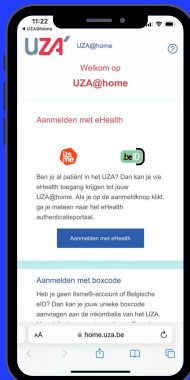
## Hoe geef ik de maaltijdkeuze voor mijn kind digitaal door?

1



Download de UZA@home app via de App Store (iOS) of Google Play (Android). Je kan hiervoor gebruik maken van de wifi in het ziekenhuis 'UZA\_Internet'.

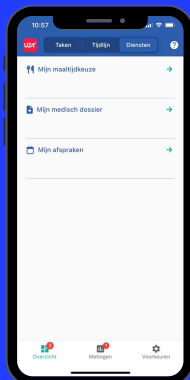
2



Meld je aan met je itsme®-app. Als ouder kan je je ook aanmelden op het account van je kind. Hoe je dat doet, kan je lezen via de QR-code.

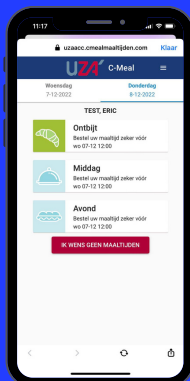


3



Op de homepage van UZA@home klik je onder de tab 'Diensten' op 'Mijn maaltijdkeuze'.

4

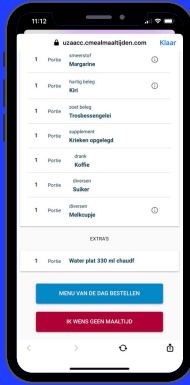


Selecteer een dag en een maaltijdmoment. Klik op een blauw icoon bij ontbijt, middag of avond. Je kan steeds voor vijf dagen vooruit kiezen.

### Kleurcodes:

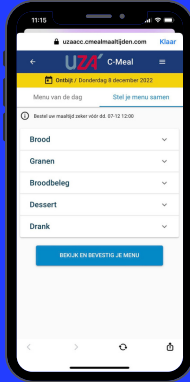
- **Grijs:** je kan geen keuze meer maken. De tijd hiervoor is verstreken.
- **Blauw:** voorgestelde maaltijd, maar je hebt zelf nog geen keuze gemaakt.
- **Groen:** je hebt zelf je keuze correct ingevoerd.

5



Scrol naar beneden om het voorgestelde menu te lezen. Ben je akkoord met het voorstel, dan klik je onderaan op de blauwe balk 'Menu van de dag bestellen'.

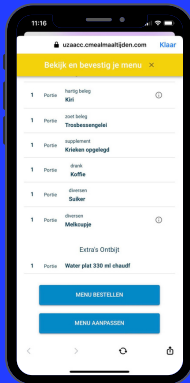
6



Wil je het menu aanpassen, dan klik je rechtsboven op 'Stel je menu samen'. Maak een keuze uit de verschillende assortimenten. Vervolgens klik je op 'Bekijk en bevestig je menu'.

- Ben je akkoord met het eigen samengestelde menu, dan klik je op 'Menu bestellen'.
- Wil je toch nog een wijziging doen, dan klik je op 'Menu aanpassen'.

7



Vergeet niet om steeds te bevestigen.

*Als je kind een dieet volgt, zijn de gerechten aangepast aan het dieet. Verandert het dieet, dan gaan je eerdere keuzes verloren en dien je nieuwe keuzes in te voeren.*

## Ontdek de mobiele app van het UZA

Met UZA@home werken we aan een digitaal, interactief patiëntenportaal. Ons patiëntenportaal is nog volop in ontwikkeling. **Scan de QR-code** voor de laatste updates, [FAQ](#) en een [stappenplan hoe de app te installeren](#).

