

Rondleiding

Studenten



Welkom

Doel van de presentatie

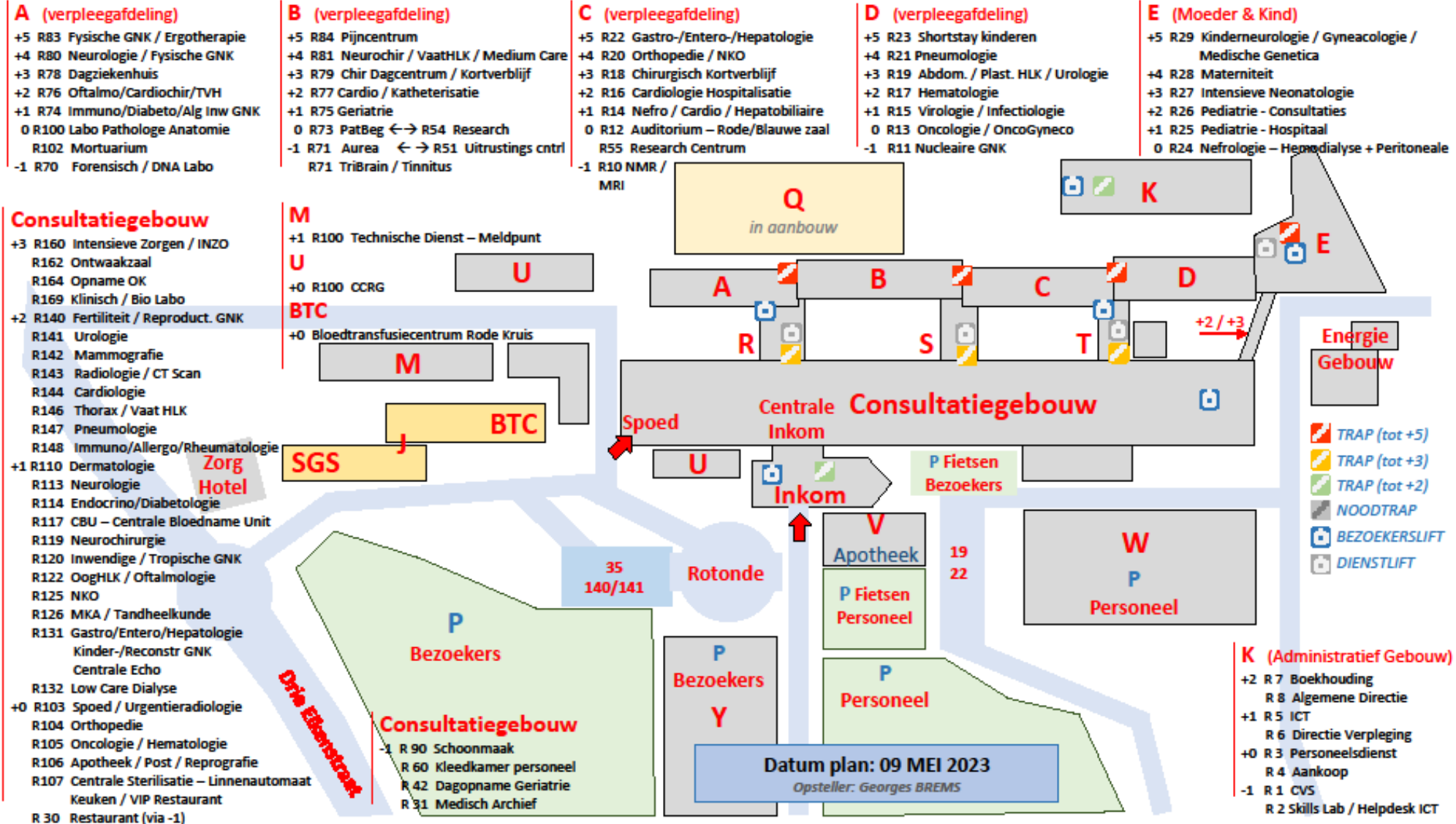
Welkom in UZA!

Deze presentatie is samengesteld om jou, als UZA-student, wegwijs te maken binnen ons ziekenhuis. Aan de hand van foto's, gekoppeld aan het grondplan van het UZA, krijg je een overzicht van de belangrijkste locaties en diensten.

Naast visuele herkenningspunten van algemene diensten, zullen we bij sommige afdelingen ook extra uitleg geven over hun werking, openingsuren en andere nuttige informatie. Op deze manier hopen we je te helpen om snel je weg te vinden en je comfortabel te voelen binnen het UZA.

We wensen je veel succes en een fijne stage bij UZA!

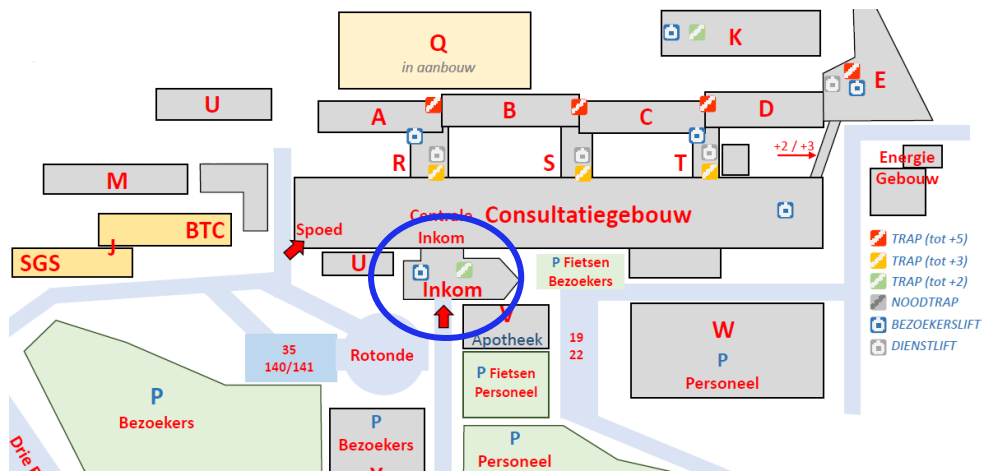
Grondplan



Inkom (0)

Via de hoofdingang kom je terecht in de centrale inkomhal.

- Bistro (wekdagen 8u00-20u00, weekend en feestdagen 11u30-19u00)
- Broodjesbar (wekdagen 8u30-15u00)
- Leonidas café (wekdagen 7u00-18u30)
- Shop&Go Delhaize (wekdagen 8u00-20u00, weekend en feestdagen 11u30-18u15)



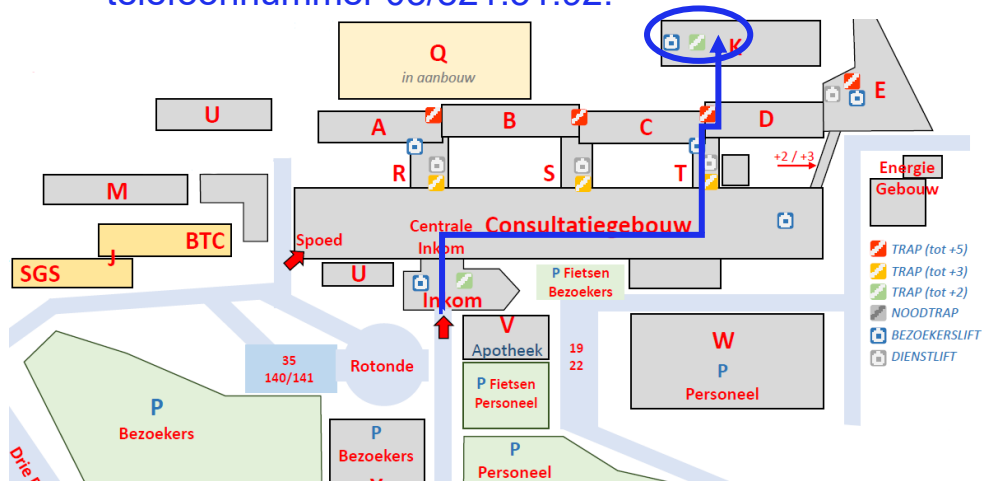
Personeelsdienst (0)

Route 3

In gebouw K, **achter het hoofdgebouw** bevindt zich de personeelsdienst.

Deze dienst kan je bereiken door in de inkomhal **route 3** te volgen. Je neemt de **trap naar -1**, waarna je **rechts** de gang in gaat voorbij de kleedkamers tot **bijna op het einde**. Hier neem je de **gang links** tot op het **einde**, je **volgt rechts** mee en gaat **meteen terug links**. Deze gang loop je tot op het **einde** waarna je de **trap of lift** neemt naar het gelijkvloers. Als je de lift uitkomt links en als je de trappenhall uitkomt rechts van je bevindt zich de personeelsdienst. De **eerste deur aan je linker kant** mag je binnengaan zonder kloppen.

Je kan de personeelsdienst bereiken van *ma-vrij 8u30-16u30* via het telefoonnummer 03/821.51.92.

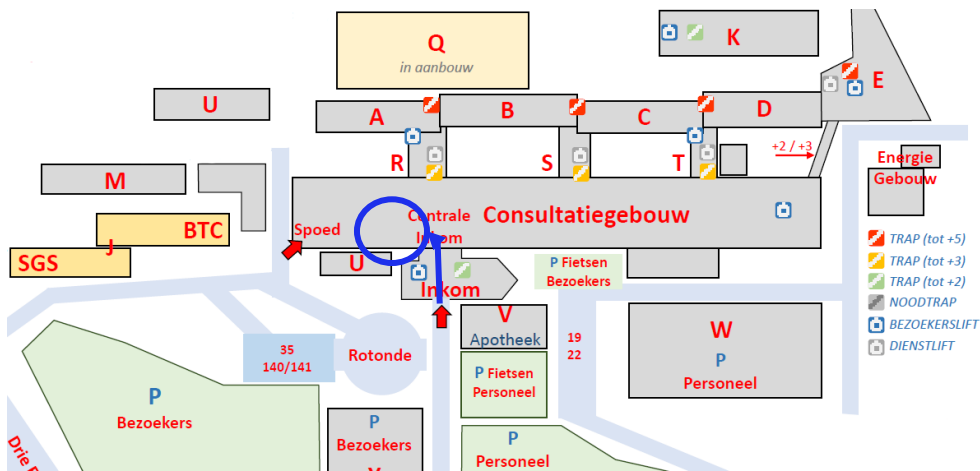


Linnenkamer (-1)

Route 91

De linnenkamer bevindt zich op **route 91** op **-1**. Ga via de **trap** in de inkomhal naar **-1**, meteen **links** vind je de linnenkamer.

- Je vindt er 3 kiosken om kledij op te vragen en 6 uitleverpunten (KUA) om de kledij op te halen
- Recht tegenover de uitleverpunten vind je 2 inleverpunten (KIA) waar je kledij kan inleveren
- Bij problemen kan je tijdens wekdagen terecht aan de balie (van 6u30-9u00 en van 13u30-15u30).


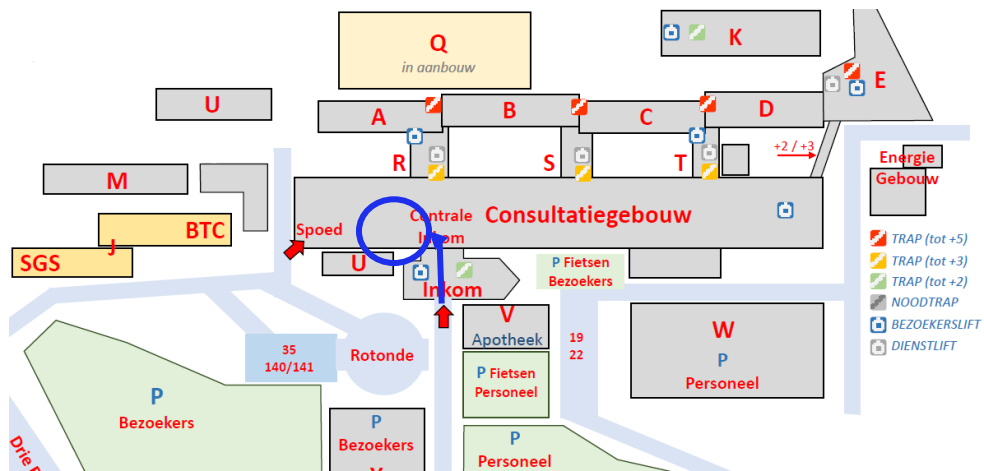


Linnenkamer – reservekledij (-1)

Route 91

Indien er een probleem is met de kledingautomaten kan je terecht in het lokaal **recht tegenover** (gang oversteken) de linnenkamer voor reservekledij.

Deze reservekledij wordt na de shift niet in de KIA gedeponeerd maar in de rood met witte zakken.



Kleedkamer (-1)


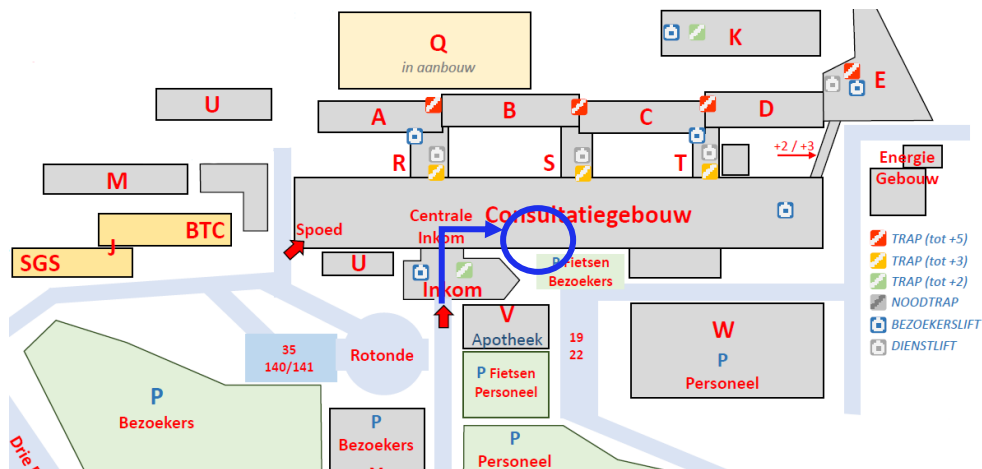

Route 60

In de gang recht tegenover de linnenkamer vind je op route 60, één van de ingangen van de kleedkamers.

Neem in de inkomhal de **trap** naar **-1**, meteen **rechts** vind je de deur waar je met je personeelsbadge toegang krijgt tot de kleedkamer.

Metten rechts in deze gang vind je 2 tikklokken, instructies voor het gebruik hangen aan de muur.

Iets verder om het hoekje aan de rechter kant vind je nog 2 inleverpunten (KIA) voor werkkledij.



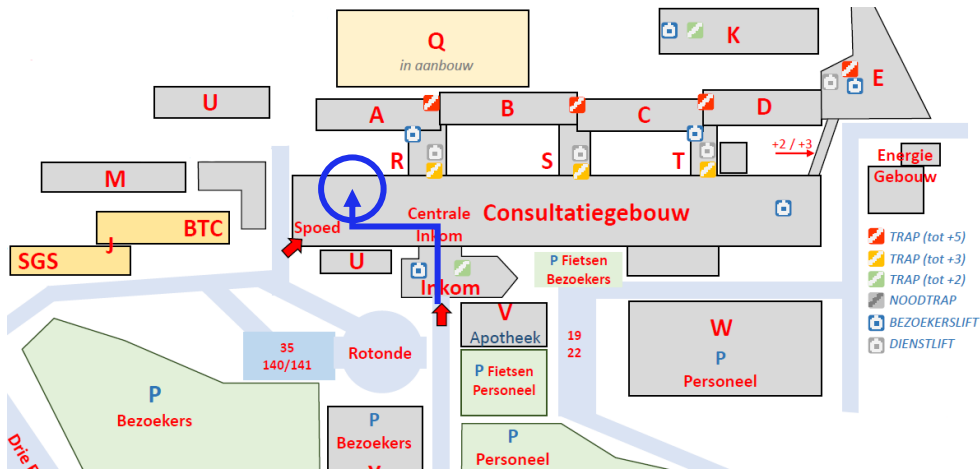


Mortuarium (0)

Route 102

Via **route 102** kan je via de inkomhal **links naast de trap** naar **links**. Je blijft op het gelijkvloers. **Halverwege de gang** ga je de **eerste gang naar rechts** in. Op het einde van deze gang loop je recht naar een **dubbele groene deur**. Aan de **rechterkant** zie je een **zwarte knop**. Deze duw je in waarna de groene deuren openen.

Eens binnen zie je **links** een **dubbele zwarte deur**. Deze gaat open door tijdens de openingsuren (*ma-vrij 8u00-18u00, weekend en feestdagen 8u30-12u30*) **rechts** op de **bel** te duwen of buiten de openingsuren op spoed een **badge** op te halen.



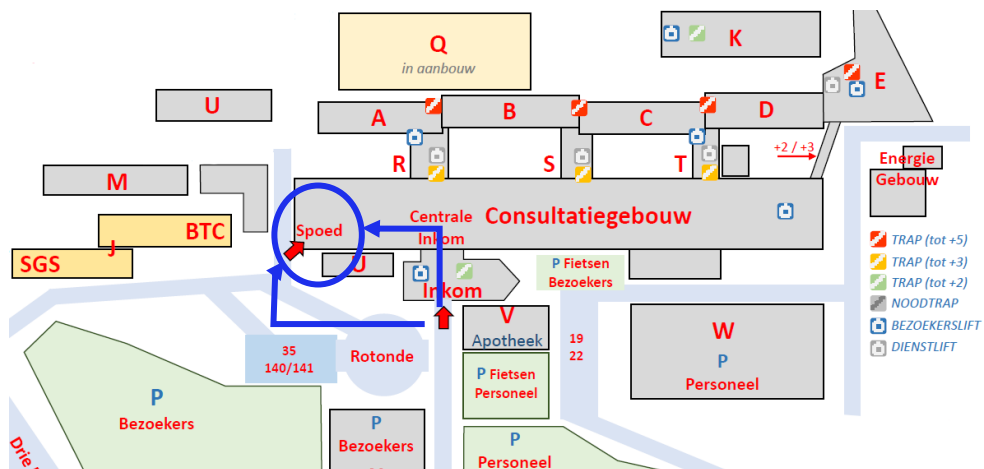

Spoedgevallen (0)

Route 103

Via de inkomhal volg je **route 103** en kan je **links naast de trap** naar links. Je blijft op het gelijkvloers. Helemaal op het **einde van de gang** (voorbij het mortuarium) is een **groene dubbele deur** waar je toegang hebt met een personeelsbadge (links naast de deur).

Langs buiten ga je via de bezoekersingang, **links naast de hoofdingang**.

Spoedgevallen is te bereiken via het telefoonnummer 03/821.46.07.



Radiologie (+2)

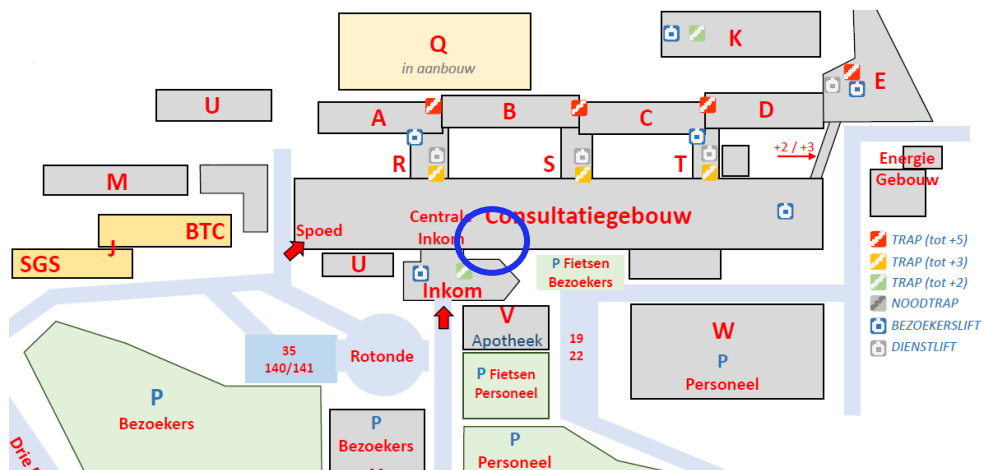
Route 143

Op de **tweede verdieping** op **route 143**, aan de **voorkant van het ziekenhuis** bevindt zich de dienst radiologie.

Hier kan de patiënt terecht voor:

- Radiologie (*ma-zon 8u00-22u00*)
- CT-scan (*ma-vrij 7u30-18u00*)
- Angiografie (*ma-vrij 8u00-17u00*)

Buiten deze uren maak je gebruik van de *wachtdienst*.

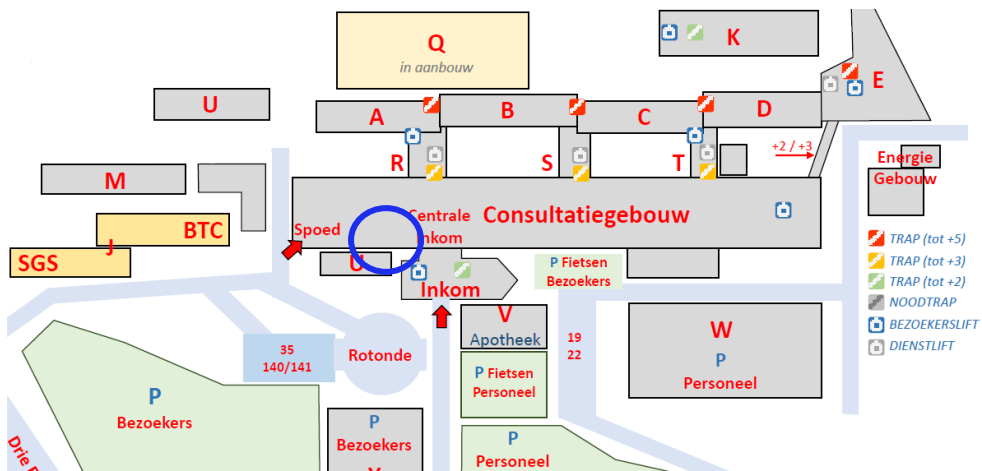


Recovery (+3)

Route 161

Op de **derde verdieping**, **route 161**, aan de **voorkant van het ziekenhuis** bevindt zich recovery.

Via de **glazen deur** heb je toegang tot recovery. Deze kan je openen met je personeelsbadge **links naast de deur**. Eens binnen meld je je aan bij de verpleegkundigen. Zij zullen je verder helpen.




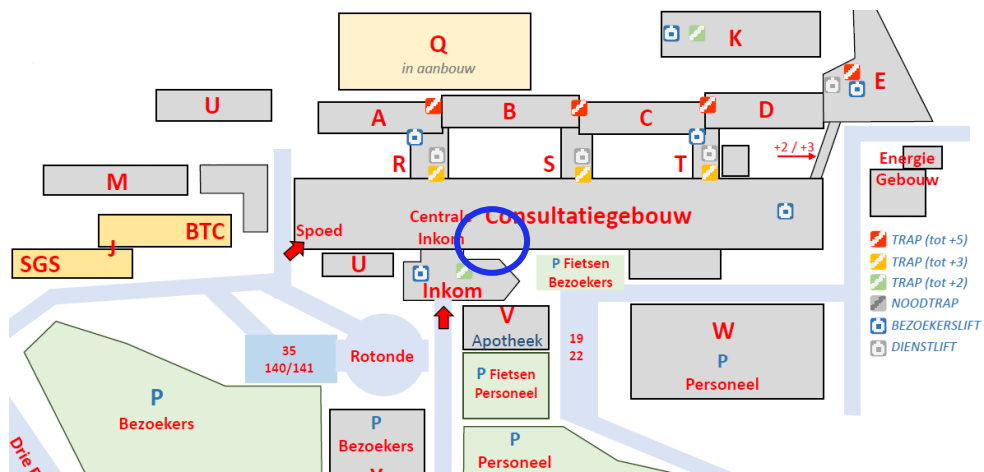
OK (+3)

Route 164

Op de **derde verdieping**, **route 164**, aan de **voorkant van het ziekenhuis** bevindt zich het operatiekwartier.

De **dubbele zwarte deur** staat altijd open.

Aan de rechter kant kan je de patiënt aanmelden bij de balie. Zij wijzen je de weg naar de juiste kamer.

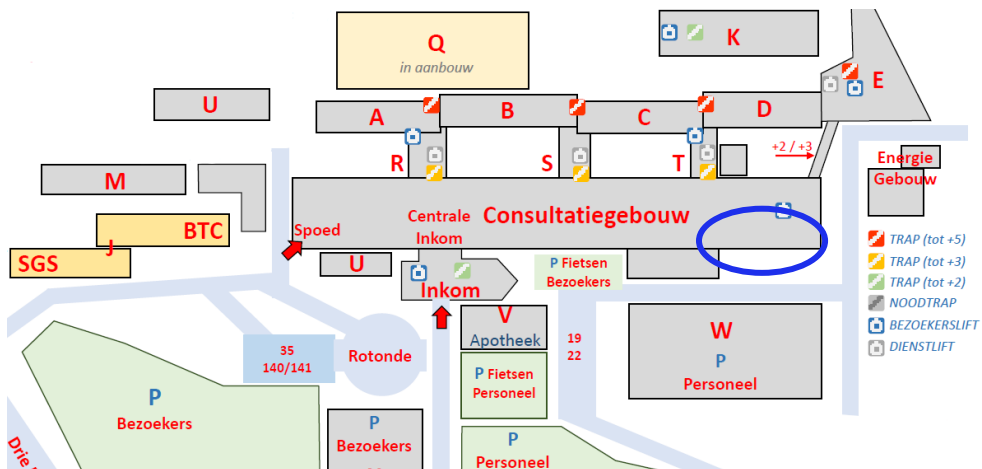


Labo/bloedbank (+3)

Route 169

Op de **derde verdieping**, via **route 169**, aan de **voorkant van het ziekenhuis** bevindt zich het labo en de bloedbank.

Helemaal **in de hoek** is er een balie waar je stalen kan afgeven. Iets verder is de balie van de bloedbank, daar kan je bloedproducten ophalen.



**Vond je deze informatie nuttig? Of heb je suggesties?
Laat het ons weten!**

 stage@uza.be

 03 821 4436