

Urodynamisch onderzoek (UDO)

Contact

Heeft u nog vragen of bedenkingen, aarzel dan niet de dienst urologie te contacteren.

Secretariaat



03 821 33 68

Informatiebrochure patiënten

© UZA, januari 2020. Niets uit deze brochure mag worden overgenomen zonder uitdrukkelijke toestemming. Urologie 2117172



Deze folder bevat algemene informatie en is bedoeld als aanvulling op het gesprek met uw zorgverlener.

UZA / Wilrijkstraat 10 / 2650 Edegem
Tel +32 3 821 30 00 / www.uza.be
Volg ons op facebook  en twitter 

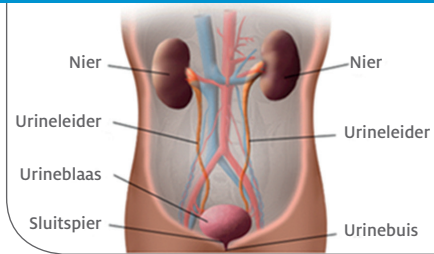


Het UZA draagt het JCI-label voor veilige en kwaliteitsvolle zorg.

UZA'

Kennis / Ervaring / Zorg

UZA'



Met dit onderzoek bekijkt de arts de werking van de blaas en haar afsluitmechanismen.

Wanneer wordt een urodynamisch onderzoek (UDO) uitgevoerd?

- om de oorzaak van urineverlies te achterhalen.
- om de blaas te controleren bij neurologische aandoeningen.
- ter voorbereiding op bepaalde urologische ingrepen.
- ...

Hoe verloopt een urodynamisch onderzoek (UDO)?

Het onderzoek duurt met voorbereidingen en nabespreking ongeveer 1 uur. Het is helemaal niet pijnlijk, alleen het sonderen kan vervelend zijn.

Voor het onderzoek is thuis geen speciale voorbereiding nodig. U hoeft ook niet nuchter te zijn.

Opgelet: bent u allergisch voor contrastvloeistof, dan moet u dat melden voor het onderzoek.

1. Voor we aan het onderzoek starten, dient u zich onderaan te ontkleden.
2. We voeren een urine-analyse uit en sturen het urinestaal naar het labo. Als er een infectie aanwezig is, wordt het onderzoek uitgesteld.
3. U neemt plaats op een stoel en de arts brengt een dunne sonde in via het urinekanaal en de anus tot in de blaas om ze te kunnen vullen met water en contraststof. Dit is niet pijnlijk. Soms worden tegelijk röntgenfoto's van de blaas genomen (cystografie).
4. Na het urodynamisch onderzoek wordt soms ook met een camera in de blaas gekeken (cystoscopie).

Wat gebeurt er na een urodynamisch onderzoek (UDO)?

Na het onderzoek krijgt u een antibioticum ter preventie van een blaasontsteking.

U kunt na het onderzoek last hebben van de volgende bijwerkingen:

- branderig gevoel bij het plassen in het eerste uur na het onderzoek
- versterkte plasdrang
- wat bloed in de urine

Bij sommige patiënten duren deze bijwerkingen enkele dagen. Dit is niet verontrustend en niet gevaarlijk. Bij koorts of fors bloedverlies met grote bloedklonters moet u contact opnemen met de dienst urologie of spoedgevallen.