

Wat gebeurt er na het onderzoek?

De weggenomen weefselstukjes worden onderzocht onder de microscoop. De arts bespreekt de resultaten met u op de raadpleging 7 tot 10 dagen na de biopsie.

Wat te doen bij problemen?

Contacteer de dienst urologie of spoedgevallen wanneer:

- u niet kunt plassen
- u aanhoudend bloedverlies of een branderig gevoel hebt bij het plassen
- u zich ziek voelt en aanhoudende koorts hebt (>38,5 °C).

Contact

Dienst urologie

route 141
Secretariaat dienst urologie
+32 (0)3 821 30 47

Verpleegkundig trajectbegeleider urologische oncologie

Veerle Lamotte
+32 (0)3 821 33 71

Dienst spoedgevallen



+32 (0)3 821 38 06

Biopsie van de prostaat

Informatiebrochure patiënten



© UZA, februari 2021. Niets uit deze brochure mag worden overgenomen zonder uitdrukkelijke toestemming. Dienst Urologie 28356

UZA / Drie Eikenstraat 655 / 2650 Edegem
Tel +32 3 821 30 00 / www.uza.be
Volg ons op facebook  en twitter 



Het UZA draagt het JCI-label
voor veilige en kwaliteitsvolle zorg.

UZA

UZA

Beste patiënt,

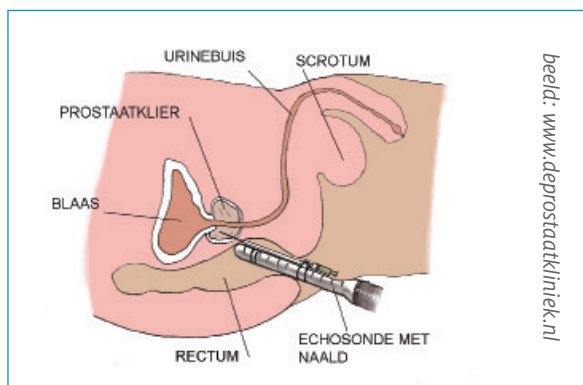
In overleg met uw uroloog werd afgesproken om een biopsie van de prostaat uit te voeren. Met deze brochure willen we u inlichten over dit onderzoek.

Wat is een prostaatbiopsie?

De prostaat is gelegen onder de blaas van de man en heeft een belangrijke functie in de voortplanting. Het is een klier die groter kan worden onder invloed van de mannelijke hormonen.

Bij een biopsie gaat de arts met een fijne holle naald verschillende stukjes weefsel via een prik wegnemen voor onderzoek.

Omdat de prostaat tegen de darm gelegen is, voert men dit onderzoek uit via de anus. De biopsie is meestal niet pijnlijk omdat de binnenkant van de darm gevoelloos is. Het onderzoek kan wel als onaangenaam ervaren worden. Een biopsie wordt meestal uitgevoerd op de raadpleging onder plaatselijke verdoving. Soms wordt ze ook onder lichte narcose verricht in dagbehandeling.



Waarom neemt men een biopsie van de prostaat?

Wanneer het Prostaat Specifiek Antigeen (PSA) verhoogd is of sterk gestegen is op korte termijn, kan dit duiden op een goedaardige vergroting, een ontsteking van de prostaat of een prostaatkanker.

Een prostaatbiopsie kan prostaatkanker uitsluiten of aantonen. Een biopsie geeft geen verhoogde kans op uitzaaiingen van een eventuele prostaatkanker.

Hoe bereidt u zich voor op een prostaatbiopsie?

- De arts stelt voor het onderzoek vragen over:
 - Bloedverdunnende medicatie: deze medicatie moet u in samenspraak met uw arts enkele dagen voor uw biopsie stoppen.
 - Antibiotica: Om een infectie te voorkomen heeft u een voorschrift voor antibiotica meegekregen. Neem de avond voor de biopsie één tablet Ciproxine 500 mg in. Neem op de dag van de biopsie zowel 's ochtends als 's avonds één tablet in en tot slot de ochtend nadien de laatste. Soms kan een langere kuur noodzakelijk zijn.
- U mag eten en drinken voor het onderzoek, tenzij de biopsie onder algemene anesthesie gebeurt.
- Richtlijnen omtrent vervoer:
 - Na een prostaatbiopsie mag u niet zelf met de wagen naar huis rijden. De dag nadien mag dit wel, tenzij u nog veel last zou hebben.
 - De eerste week na een prostaatbiopsie mag u niet fietsen.

Hoe verloopt de biopsie?

- Het onderzoek vindt plaats op de dienst urologie (route 141, tweede verdieping).
- Meld u aan op het afgesproken tijdstip.
- De verpleegkundige brengt u naar de onderzoeksruimte. U ontbloot het onderlichaam en gaat op de onderzoekstafel liggen. Vervolgens voert de arts het onderzoek uit.
- Het onderzoek duurt ongeveer 10 minuten.

Wat zijn de mogelijke ongemakken en risico's bij een prostaatbiopsie?

- **Bloedverlies:**

Het kan zijn dat u gedurende enkele dagen bloedverlies hebt in urine, stoelgang en/of sperma. Wij adviseren u om extra te drinken. Het rode bloedverlies in het sperma wordt na verloop van tijd bruin en stopt vanzelf. De verkleuring van het sperma kan meerdere weken aanhouden. Verwittig uw arts bij veel bloedverlies.
- **Infectie:**

Uw arts heeft u een antibioticakuur voorgeschreven om infectie te vermijden. Verwittig de arts bij de volgende symptomen de eerste dagen na de biopsie:

 - koorts boven 38,5°C
 - rillingen
 - branderige urine
- **Pijn:**

Bij pijn mag u de volgende pijnstillers nemen:

 - Paracetamol (Perdolan®, Dafalgan®)
 - Codeïne (Dafalgan Codeïne®)

Neem geen acetylsalicylzuur (Aspirine®), ibuprofen (Brufen®, Junifen®, Nurofen®), piroxicam (Feldene®) en diclofenac (Voltaren®).