

Wat na de procedure?



Na de inspuiting moet u een uurtje rusten in de recovery of ontwaakzaal. U vult een evaluatieformulier in en bezorgt het aan het secretariaat van het pijncentrum.

Contact

Het multidisciplinair pijncentrum is bereikbaar tussen 8.30 en 16.30 uur op het nummer + 32 3 821 35 86.

Bij dringende gevallen buiten de kantooruren kunt u de wachtdienst van het pijncentrum contacteren via de telefooncentrale van het UZA +32 3 821 30 00.

Deze folder bevat algemene informatie en is bedoeld als aanvulling op het gesprek met uw zorgverlener.

UZA / Wilrijkstraat 10 / 2650 Edegem
Tel +32 3 821 30 00 / www.uza.be
Volg ons op facebook  en twitter 



Het UZA draagt het JCI-label voor veilige en kwaliteitsvolle zorg.

UZA'

Zenuwwortelinfiltratie/ denervatie

Informatiebrochure patiënten

© UZA, maart 2018. Niets uit deze brochure mag worden overgenomen zonder uitdrukkelijke toestemming. Pijncentrum 2201813



Kennis / Ervaring / Zorg

UZA'

Beste patiënt

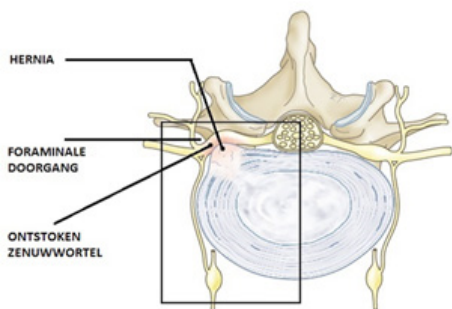
Welkom in het pijncentrum van het UZA. Binnenkort ondergaat u een zenuwwortelinfiltratie/denervatie. In deze brochure vindt u meer informatie ter voorbereiding. Hebt u na het lezen nog vragen? Stel ze dan gerust aan uw arts of verpleegkundige.

Wat is zenuwwortelinfiltratie/denervatie?

Door hernia discalis, artrose van de facetgewrichtjes... kan er druk op de zenuwwortels ontstaan en kunnen deze ontsteken. Als eerste stap kan de arts een infiltratie uitvoeren: plaatselijk verdovende middelen/ontstekingsremmers toedienen rond de zenuwwortels.

Om het pijnstillend effect te vergroten, is een denervatie van de zenuwwortel mogelijk. Daarbij worden de zenuwbaantjes opgewarmd door elektrische stroom om de pijn te verminderen.

De denervatie moet binnen de 3 maanden na de infiltratie uitgevoerd worden voor de terugbetaling.



Hoe verloopt de procedure?

U meldt zich aan op het secretariaat van het multidisciplinair pijncentrum. De verpleegkundige begeleidt u naar de behandelkamer. De zorgverleners vragen geregeld uw naam en geboortedatum en bepaalde medische gegevens (zoals allergie, diabetes, inname van antistollingsmedicatie, mogelijke zwangerschap).

U gaat op de buik liggen op de onderzoekstafel. Uw huid wordt ontsmet. Tijdens de procedure wordt gebruik gemaakt van een radioscopie (röntgenstralen).

Wat zijn mogelijke neveneffecten?

Het is mogelijk dat u wat pijn ter hoogte van de prikplaats hebt.. Soms kan u tijdelijk krachtsverlies in armen of benen ervaren. Na een denervatie ervaart u de eerste dagen tot twee weken mogelijk meer pijn dan voordien. Dat komt door irritatie van de zenuwbaantjes, maar vermindert nadien.

Hoe bereidt u zich best voor?

- Voor het onderzoek mag u drinken en eet u best een lichte maaltijd.
- Kies voor gemakkelijke, loszittende kledij.
- Verwijder piercings in de buik of op de borstkas.
- Draag geen juwelen.
- Laat waardevolle voorwerpen thuis.
- Zorg ervoor dat iemand u vervoert, want u mag zelf geen voertuig besturen na de verdoving.