

# HyFoSy

## Vruchtbaarheidsonderzoek HyFoSy (Hydrosalpingo-Foam-Sonografie)

Informatiebrochure patiënten



Beste patiënt,

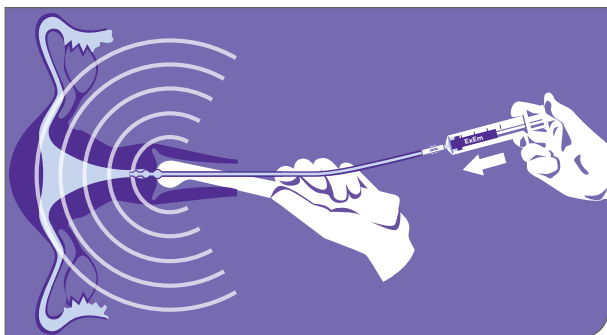
Welkom op de dienst fertiliteit van het UZA. We gaan samen met u op zoek naar de reden waarom u moeilijk zwanger wordt. Tijdens dit onderzoek gaan we na of de eileiders goed doorgankelijk zijn.

Langs vaginale weg wordt schuim gespoten in de baarmoedermond. Wanneer we een echografie nemen van de buik of via de vagina, zien we het schuim in de eileiders opschuiven naar de buikholte.

## Hoe gebeurt het onderzoek?

Er is geen opname in het ziekenhuis nodig. Het onderzoek kan gebeuren op de raadpleging CRG na voorafgaande afspraak. U mag vooraf eten en drinken en u komt best met een lege blaas.

Er wordt een echo uitgevoerd. Nadien wordt een speculum geplaatst om de baarmoederhals te ontsmetten en een fijne katheter tot in de baarmoeder te schuiven. Het speculum wordt verwijderd. De vaginale sonde wordt terug ingebracht. Tijdens de echografische beeldvorming worden er enkele milliliters van het schuimmengsel ingespoten.



Het mengsel vult de baarmoeder en indien de eileiders doorgankelijk zijn zal het mengsel in de eileiders te zien zijn, het schuim zal nadien in de buikholte komen. Het schuim zal spontaan wegtrekken maar kan wel wat buikkrampen veroorzaken. Aarzel niet om de arts mee te delen wat u voelt.

Een tiental minuten na het onderzoek kan u naar huis gaan. Bij pijn kan eventueel een tablet paracetamol 1 g ingenomen worden.

## Vorbereiding

- Steeds op afspraak
- Een uur voor de afspraak één tablet Ibuprofen 400 mg innemen om krampen te voorkomen of te verminderen
- Lege blaas en niet nuchter
- Rekening houden met onderstaande gegevens.

## Wanneer kan het onderzoek doorgaan?

### Het onderzoek kan enkel worden uitgevoerd:

- indien er **geen bloedverlies** is
- indien u **niet zwanger** bent: eerste helft van de cyclus, onder anticonceptie, definitieve onvruchtbaarheid of geen onbeschermdde betrekkingen sinds laatste regels.
- indien er **geen ontstekingen** zijn in de onderbuik
- indien er op echo blijkt dat een of beide eileiders is uitgezet (hydrosalpinx) kan het onderzoek NIET doorgaan.

## Planning

- Bij het begin van de menstruatie maakt u best een afspraak voor een HyFoSy bij uw behandelend arts op het **nummer 03 821 30 83**.
- Het onderzoek gaat door op de raadpleging CRG, route 140.

## Contact en info



Tel. 03 821 36 84 (8 - 12 uur en 13 - 16.30 uur)

Fax 03 828 60 13

E-mail: [reproductievegeneeskunde@uza.be](mailto:reproductievegeneeskunde@uza.be)

Meer info vindt u ook op [www.uza.be/fertiliteit](http://www.uza.be/fertiliteit)

*Deze folder bevat algemene informatie en is bedoeld als aanvulling op het gesprek met uw zorgverlener.*

UZA / Wilrijkstraat 10 / 2650 Edegem  
Tel +32 3 821 30 00 / [www.uza.be](http://www.uza.be)  
Volg ons op facebook  en twitter 



Het UZA draagt het JCI-label voor veilige en kwaliteitsvolle zorg.

The logo consists of the letters 'UZA' in a bold, sans-serif font. The 'U' is blue, the 'Z' is red, and the 'A' is red with a white diagonal line through it.